


| | |
|--|--|
| | |
| | 53 1 |
| | 2025 3 24 |
| | ZOOM 1379 |
| | IR |
| | <p style="text-align: right;">2024</p> <p>2024 2,388.66 5.03%</p> <p>36.56 7.05% 25.02</p> <p>9.72 12.14% 26.42%</p> <p style="text-align: center;">Q&A</p> <p>1. 2024</p> <p>2024</p> |



9.
2024

10.

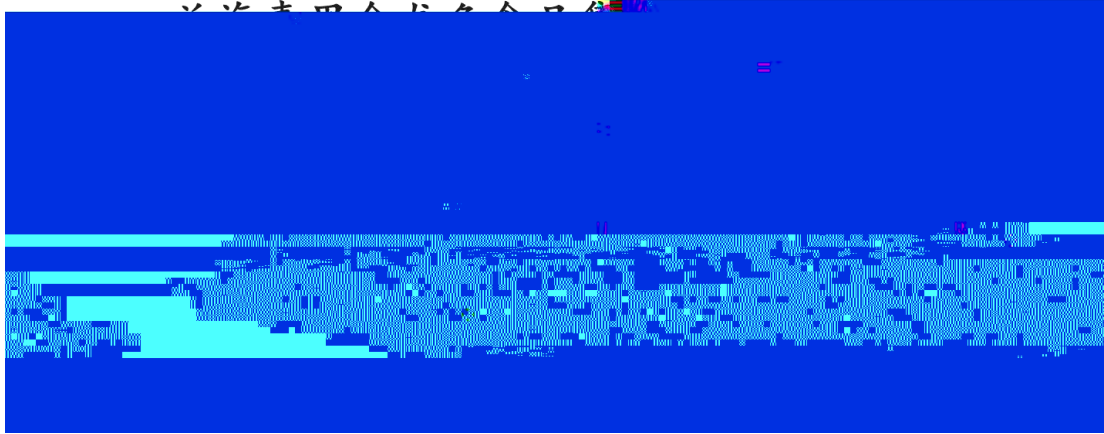
Ñ

11.

12.


1 2025 3 24

| CGS International | Crisil Investment | DBS | FountainCap |
|-------------------|-------------------|-----|-------------|
| | | | |
| | | | |
| | | | |
| | | | |
| | | | |
| | | | |
| | | | |
| | | | |
| | | | |
| | | | |
| | | | |
| | | | |
| | | | |
| | | | |



| | 2024 | 2025 | 变化率 | 单位 |
|--|------------|------------|---------|----|
| 营业收入 (千元) | 22,944,210 | 25,522,724 | 11.24% | 千元 |
| 归属于上市公司股东的净利润 (千元) | 2,502,020 | 2,847,749 | -12.14% | 千元 |
| 归属于上市公司股东的净利润 (剔除处置联营合营企业损益后的经常性损益后的) (千元) | 2,659,028 | 2,846,019 | -6.57% | 千元 |
| 归属于上市公司股东的净利润 (美元) | 972,273 | 1,321,335 | -26.42% | 美元 |

主要财务数据摘要



| | 2024. 12. 31 | 2023. 12. 31 | 增减幅度 | 项目 |
|--|--------------|--------------|--------|--------------------|
| | 225,059,402 | 238,499,990 | -5.64% | 总资产(千元) |
| | 5,421,592 | 5,421,592 | - | 股本(千股) |
| | 17.00 | 14.00 | 21.43% | 归属于上市公司股东的每股净资产(元) |



感谢聆听！

