


	52 1
	2024 8 15
	ZOOM
	IR
	2024 1,094.78
	7.78% 10.97 13.57%
	1,013.79% 1.61
	Q&A
	1.



2.

C B

C B

3.

4.

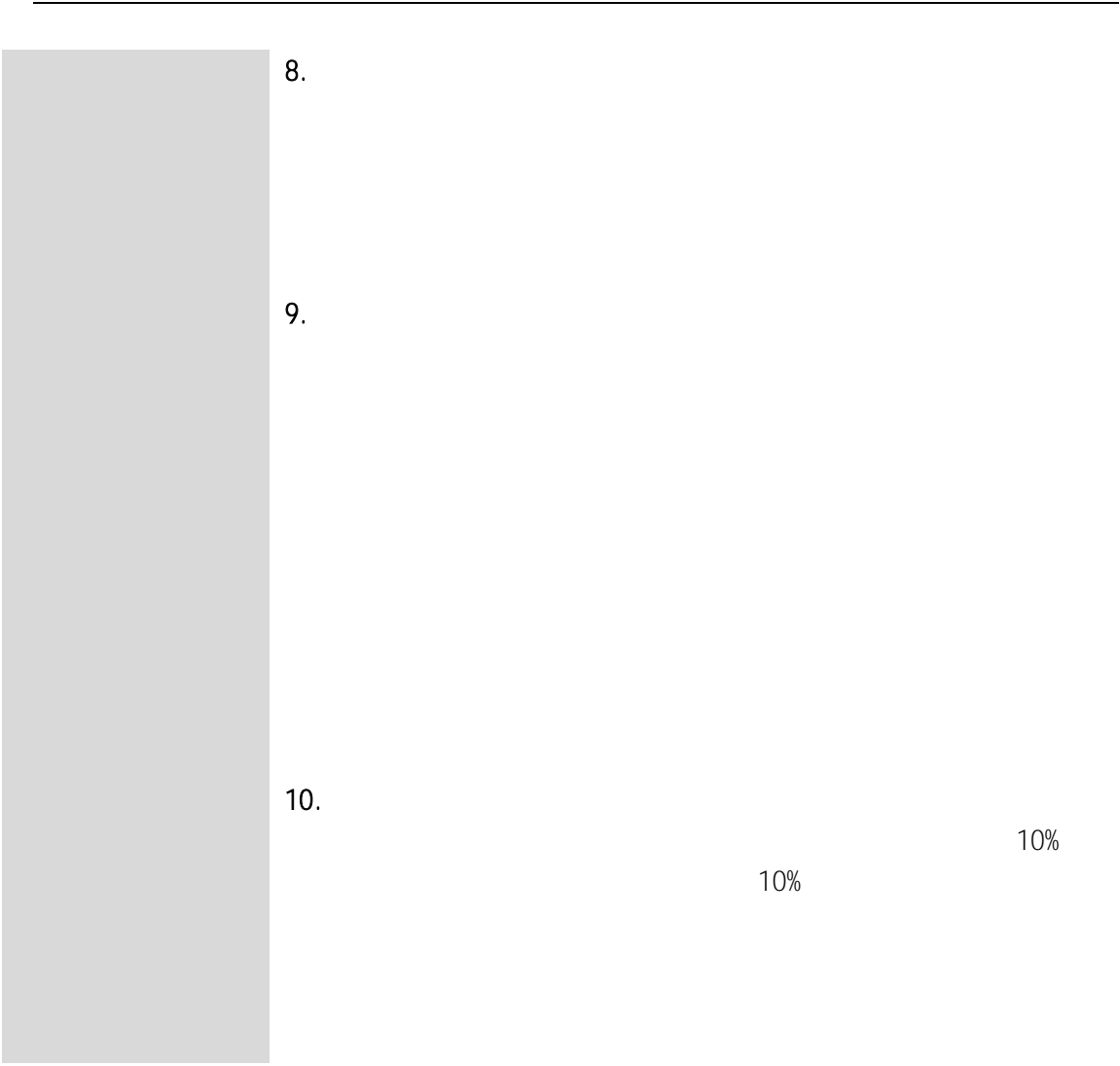
5.

2024

6.

7.

dp



1 2024 8 15

Polymer Capital			
UOBKH			

2024年8月15日



益海嘉里金龙鱼食品集团股份有限公司

2024年半年报业绩交流会

二〇二四年八月



主要财务数据——利润

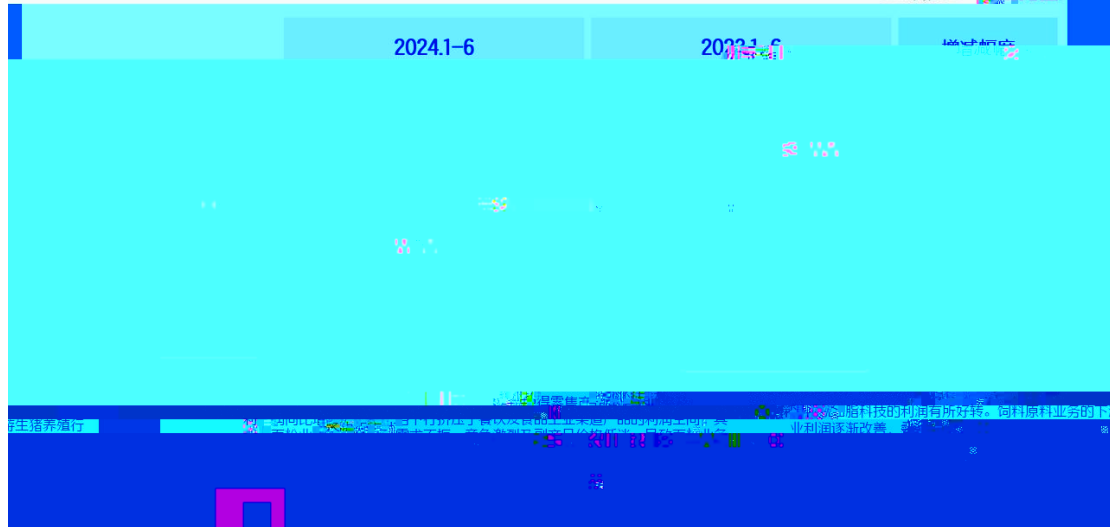


	2024 1-6	2023 1-6	增减
营业收入(千元)	109,478,207	118,713,632	-7.78%
归属于上市公司股东的净利润(千元)	1,096,769	965,747	13.57%
扣除非经常性损益后的 归属于上市公司股东的净利润(千元)	160,686	14,427	1,013.79%
基本每股收益(元/股)	0.20	0.18	11.11%
加权平均净资产收益率(ROE)	1.19%	1.08%	0.11%

及油料产品的销量较上年同期均有所增长，但是主要产品的价格随着大豆及大豆油等主要原材料价格下跌而回落。

分产品的收入及毛利

益海嘉里 金稻谷



主要销售费用

	2024.1-6 (千元)	2023.1-6 (千元)	增幅/减幅
销售费用	4,866,773	4,866,773	0%
研发费用	112,856	113,986	-0.99%
费用小计	4,913,937	4,866,773	0.55%

注1: 管理费用的增加主要来自股权激励费用及折旧摊销的增加。

非经常性损益项目

益海嘉里 金龙鱼

	2024 1-6 (千元)	2023 1-6 (千元)
非流动资产处置损益 (包括已计提资产减值准备的冲销部分)	-12,760	-10,192
计入当期损益的政府补助 (与公司正常经营业务密切相关, 符合国家政策规定, 按照一定标准定额或定量持续享受的政府补助除外)	141,507	186,176
除上述各项之外的其他营业外收入和支出	1,029,815	948,433
所得税费用	(1,029,815)	(948,433)
合计	108,792	117,924

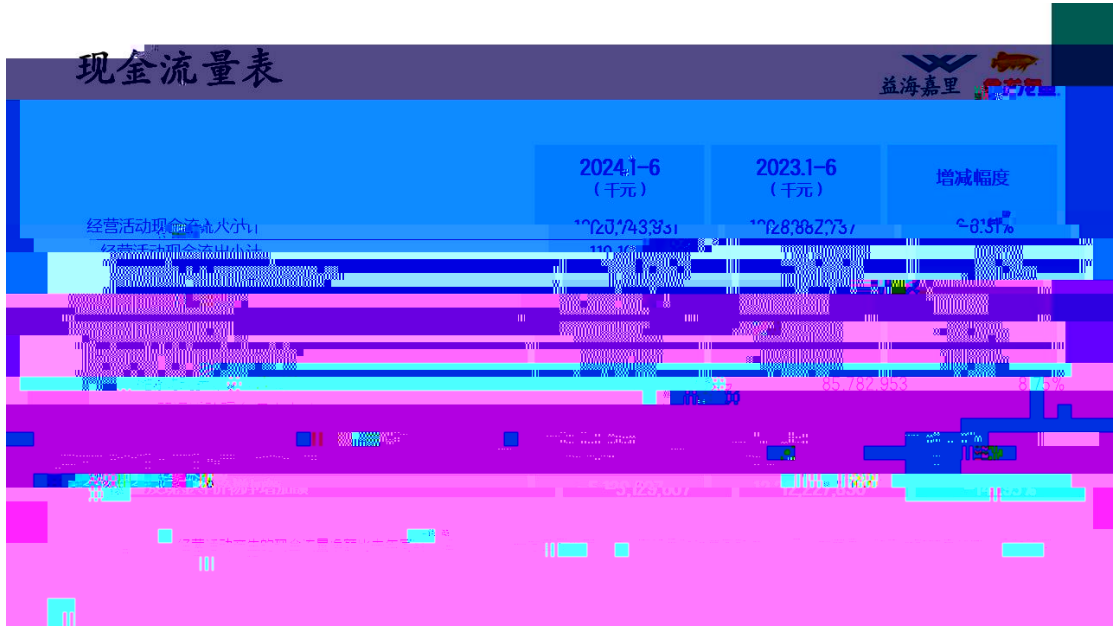
主要财务数据—主要资产负债表项目

益海嘉里 金龙鱼

	2024 06 30	2023 12 31	增减幅度
总资产 (千元)	213,036,526	238,499,990	-10.68%
归属于上市公司股东的所有者权益 (千元)	99,219,245	91,435,717	8.51%

总资产中, 流动资产仍占主要部分, 仍在持续增长。

非流动资产中, 长期股权投资, 包括: 固定资产





感谢聆听!

二〇二四年八月

